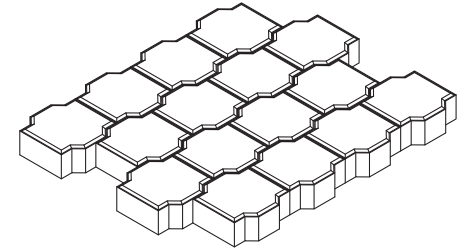
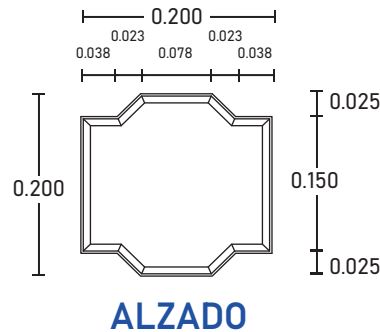
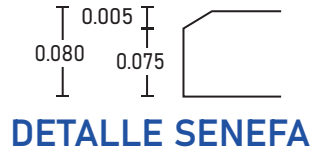
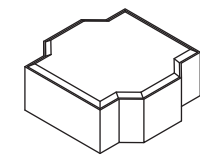




ADCRETO ROMANO 80 FICHA TÉCNICA



COLOCACIÓN



ISOMÉTRICO

DIMENSIONES DEL PRODUCTO:

ANCHO	:	0.150 M.
LARGO	:	0.200 M.
ALTO	:	0.080 M.
AREA TOTAL	:	0.023 M ²
PIEZAS POR M2	:	26 PZAS

FABRICACIÓN A BASE DE :

- ✓ ARENA DE RIO
- ✓ SELLO 3/8" TIPO A
- ✓ CEMENTO CPO-40
- ✓ AGUA

* EL PRODUCTO SE FABRICA DE ACUERDO A LAS ESPECIFICACIONES SOLICITADAS POR EL PROYECTO.

* PARA LOS ESTANDARES CONSTRUCTIVOS DEL MERCADO SE HAN DISEÑADO RESISTENCIAS DESDE 150 HASTA 350 KG/CM² SOBRE AREA NETA.

* SE PRESENTAN EN UNA GAMA DE COLORES LOS CUALES PODRÁN VARIAR EN SU TONALIDAD DE ACUERDO A LOS AGREGADOS DE CEMENTO.

*PARA SUS PRUEBAS EN LABORATORIO DEBERÁN REALIZARSE A LOS 28 DÍAS QUE ES CUANDO ALCANZA SU RESISTENCIA DE DISEÑO.