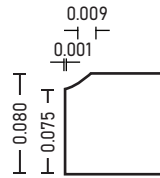
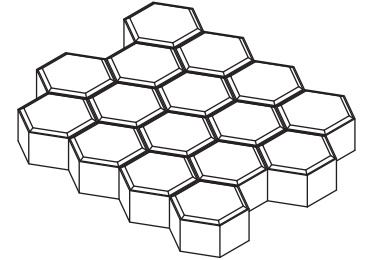


ADCRETO HEXAGONAL 80

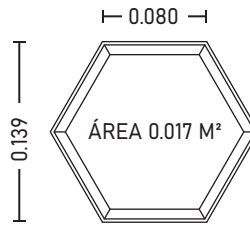
FICHA TÉCNICA



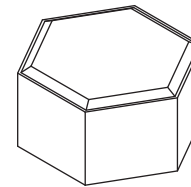
DETALLE DE SENEFA



COLOCACIÓN



PLANTA



ISOMÉTRICO

DIMENSIONES DEL PRODUCTO:

ANCHO	:	0.080 M.
LARGO	:	0.139 M.
ALTO	:	0.080 M.
AREA TOTAL	:	0.017 M ²
PIEZAS POR M2	:	54 PZAS

FABRICACIÓN A BASE DE :

- ✓ ARENA DE RIO
- ✓ SELLO 3/8 " TIPO A
- ✓ CEMENTO CPO-40
- ✓ AGUA

* EL PRODUCTO SE FABRICA DE ACUERDO A LAS ESPECIFICACIONES SOLICITADAS POR EL PROYECTO.

* PARA LOS ESTANDARES CONSTRUCTIVOS DEL MERCADO SE HAN DISEÑADO RESISTENCIAS DESDE 200 HASTA 350 KG/CM², PARA RESISTENCIAS MAYORES, CONTAMOS CON LA TECNOLOGÍA PARA SU DESARROLLO Y FABRICACIÓN.

* SE PRESENTAN EN UNA GAMA DE COLORES LOS CUALES PODRAN VARIAR EN SU TONALIDAD DE ACUERDO A LOS AGREGADOS Y MARCA DE CEMENTO

* PARA SUS PRUEBAS EN LABORATORIO DEBERAN REALIZARSE A LOS 28 DIAS QUE ES CUANDO ALCANZA SU RESISTENCIA DE DISEÑO.